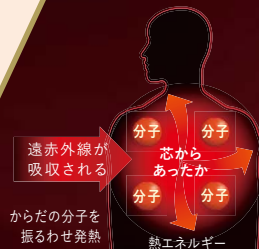





## 温もりがからだに 吸収されやすく芯からあたたかい

熱量の90～95%がからだに吸収され、芯からあたたまります。

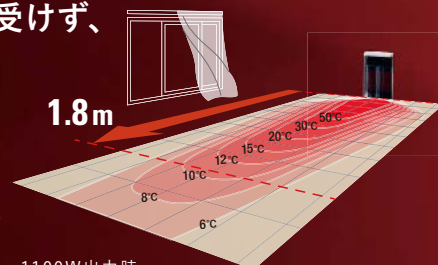


■セラムヒート使用前・使用後の体表温度の違い  
 <測定条件>室温20℃、パワー調節1100W、  
 人体との距離70cmで測定



## 換気中でも風の影響を受けず、 温もりがまっすぐ届く

遠赤外線は、光の仲間。窓開け換気で冷たい  
 空気が入ってきても、からだに届く遠赤外線は  
 変わりません。たたみ1畳分(1.8m)以上先にも  
 温もりが伝わります。



1100W出力時  
 ※温度上昇可能な数値を示しています。



## 足元も、芯からあったか テレワークや勉強にもおすすめ

冷えやすくあたたまりにくい足元も快適。  
 集中しやすい環境をつくれます。



遠赤外線の子カラで  
 からだの芯から暖かい。

CERAMHEAT

遠赤外線暖房機 セラムヒート


CER11YS-W マットホワイト

2022年モデル 2021年9月発売

## 縦向き・横向き、 角度も自在に。


たとえば、一人で使うときは縦向きで、家族でソファに腰掛けたり和室など床に直接座るときは横向きでと、シーンに合わせて使い分けられます。

運転を停止し、本体が冷めてから調節してください



横向き

縦・横どちらでも使えます。(手動調節)




首振り(上方向)

上向き30°まで調節可能。

## 左右方向は、 自動で首振り。

ワイドに温もりを届けます。  
首振りボタンを押すと  
左右70°自動首振り。



左右首振り

## とっても長い3mの電源コードで使いやすい。

コンセントから離れた場所にも置き、使い勝手がよい長さです。

(2020年モデルまでは2mでした。)

## 丈夫な キャブタイヤコードを採用。

3mは  
こんなに長い



消し忘れを防いで、安全に配慮できる。

## 人感センサーモード

人感センサー搭載で、人の不在を検知すると15分後に自動停止します。  
(人の不在を検知して10分後からは、パワーを抑えた運転で待機します)

そのほかにも、便利な機能を搭載。

あたたかさはそのままでも約15%節電<sup>\*1</sup>(当社比)。

## リズムモード

 [横浜国立大学教育人間科学部 共同開発]

温もりが持続する遠赤外線暖房だから、パワーに強弱をつけて運転しても快適。  
ムダなくあたたまります。 ●温度モードとの併用はできません。

温度センサーで  
「あたためすぎ」を抑えて節電。

## 温度モード

室内温度が約22°Cまであたたまると、  
自動でパワーセーブします。

●リズムモードとの併用はできません。

運転立ち上がりが  
通常運転の1.8倍速い。<sup>\*2</sup>

## 速暖モード

立ち上がりは全力で暖房運転を行い、  
あたたかくなったら設定の  
暖房運転に切り換わります。  
通常の運転に比べて消費電力が大きくなります。

<sup>\*1</sup> 当社条件による。パワー調節最大運転時(1100W固定で連続運転)と、同条件でリズムモード設定時の1時間あたりの消費電力量を比較。パワー調節最大運転時:約1100Wh、リズムモード設定時:約935Wh、試験機: CER11YSと同等機種(CER11VS)で実施。 <sup>\*2</sup> レベル調節「500W」設定時に、速暖モードON時と速暖モードOFF時の設定レベル到達速度を比較。速暖モードOFF時:約9分、速暖モードON時:約5分。本体から約70cm離れた地点で測定(ヒーター表面温度ではありません)。試験機: CER11YSと同等機種(CER11VS)で実施。 ●パワー調節の設定により異なります。運転停止後、本体が冷める前に運転を再開すると、すでにヒーターがあたたまっているため速暖運転を行わなかったり、速暖運転の時間が短くなる場合があります。また、安全のため保護機能が働いて運転を停止することがあります。

※写真・イラストはイメージです。

## 安全・安心へのこだわり

安全性にも「気配り」設計。

二重過熱防止機能 / 二重転倒OFF機能(転倒保護スイッチ) /  
チャイルドロック / 停電時安全装置 / 熱くなりにくい電源コード /  
過電流防止機能 / 消し忘れ防止6時間タイマー / 遮水への配慮

ご購入製品登録サイト「CLUB DAIKIN」のお知らせ

「CLUB DAIKIN」に会員登録いただくと、ご購入製品の情報をまとめて管理できます。さらに、取扱説明書など製品に関するサポート情報をスムーズにご確認いただけます。

「CLUB DAIKIN」ホームページ <https://www.clubdaikin.jp/>

※「機器銘板」「取扱説明書」「保証書」に記載のQRコードからも登録可能です。



お問い合わせは

## ダイキン工業株式会社 空調営業本部

本社 〒530-8323 大阪市北区中崎西二丁目4番12号 梅田センタービル  
東京支社 〒108-0075 東京都港区港南二丁目18番1号 JR品川イーストビル

お客様総合窓口 **ダイキンコンタクトセンター**

WEBから <https://www.daikincc.com>

お電話から ☎0120-881-081 (全国共通フリーダイヤル)